



# СИСТЕМЫ ХРАНЕНИЯ

LOOKBOOK 2021-2022

Система Larvij – это современное решение вопроса организации пространства и хранения. С её помощью можно легко обустроить не только гардеробную, но и балкон, детскую, библиотеку, гараж, офис и т.д. Благодаря адаптивности и универсальности система позволяет реализовать любую, даже самую смелую идею создания функционального места для компактного и удобного хранения большого количества вещей!

## УНИВЕРСАЛЬНОСТЬ

Инженерная точность в сочетании с эстетически выверенным минималистичным дизайном делает систему Larvij универсальным вариантом организации хранения в любом интерьере. Высокий уровень функциональности и адаптивности элементов Larvij создаёт условия для удобного и компактного размещения самых разных вещей. Организуйте с помощью системы гардеробную, рабочее место, библиотеку, мастерскую и т.д. Любое свободное пространство может стать удобным и аккуратным местом для хранения.



## СВОБОДА В ИСПОЛЬЗОВАНИИ

Мелкосетчатые корзины обычно используются для одежды, но когда речь идёт о Larvij, не существует никаких ограничений! Почему бы не применить их в качестве книжной полки! Обеспечен удобный доступ к книгам, они защищены от пыли, корешки хорошо просматриваются сквозь сетчатую структуру корзины. И что немаловажно – такой способ хранения книг смотрится очень свежо и современно!



**ПЕРЕКЛАДИНА ДЛЯ ВЕШАЛОК**

Практически ни одна гардеробная не обходится без штанги для вешалок. Организовать вертикальное хранение вещей можно, установив перекладины в два ряда, друг под другом. Такой способ особенно актуален при наличии большого количества коротких вещей.



## ЛЁГКИЙ ДОСТУП

Использование открытых сетчатых полок – это популярный интерьерный тренд. Они облегчают пространство и избавляют от давления громоздкой мебели. Но самое важное, сетчатые полки обеспечивают удобный доступ к вещам.





## НАПОЛЬНЫЕ СТЕЛЛАЖИ

Дополнить настенную систему можно стильными и функциональными стеллажами. Для их установки не требуется сверление стен. В зависимости от потребностей в хранении, их можно переставлять с места на место. Чтобы увеличить функциональность стеллажа, оборудуйте его верхней полкой – на ней найдётся место для вещей, которые не поместились в корзинах.

## УДОБСТВО ВЫБОРА

Визуальная доступность вещей в открытой гардеробной позволяет быстро придумывать образы и мгновенно находить необходимую одежду. Также этому способствует сетчатая структура элементов, сквозь которую хорошо просматриваются все предметы. Вы сможете легко охватить взглядом всю вашу одежду, прикинуть, что с чем лучше всего сочетается по форме и цвету, а также, какие аксессуары подойдут к очередному «луку»!





## САДОВЫЙ ИНВЕНТАРЬ

Сложно представить занятия садоводством без использования всевозможных инструментов. Все лопаты, грабли, тяпки, лейки и секаторы нигде не затеряются и будут в полном порядке, если позаботиться об их удобном и функциональном хранении.



## ПЕРФОПАНЕЛЬ

Перфорированная панель предоставляет безграничные возможности для размещения большого количества предметов на маленьком пространстве. Она делает хранение садового инвентаря практичным, удобным и безопасным. Можно использовать разные крючки для разных типов предметов. В зависимости от потребностей в хранении их можно менять местами и добавлять.

## ПОЛКИ

Чтобы соорудить стеллаж для хранения садовых принадлежностей потребуется минимум усилий. Стеллаж состоит из стоек, кронштейнов и сетчатых полок. Используя настенное хранение, вы освобождаете пространство пола для других вещей.



## ОТДЕЛЬНАЯ ГАРДЕРОБНАЯ

Отдельная гардеробная органично вписывается в концепцию рациональной организации домашнего пространства. Она позволяет избавиться от громоздких комодов и шкафов, а также открывает широкие возможности для компактного и бережного хранения не только одежды, но и множества важных в быту предметов. Собрав все вещи в специально оборудованном для этого помещении, вы эффективно разгружаете интерьер, высвобождая квадратные метры квартиры.





## ДОМАШНЯЯ БИБЛИОТЕКА

Книжные полки привносят в интерьер особую атмосферу уюта. Легко организовать домашнюю библиотеку можно с помощью нескольких базовых элементов системы Larvij. Боковые ограничители фиксируют книги по бокам. Нижние ярусы секций дополнены полками-корзинами. В них можно хранить подушки и пледы, которые сделают ваш отдых за чтением новой интересной книжки еще более уютным.



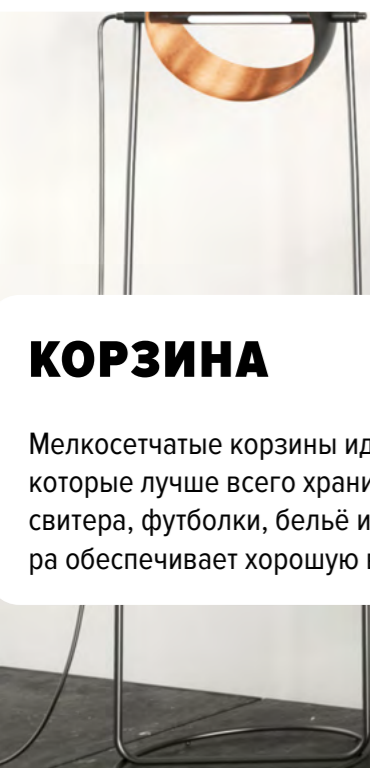


## МАСТЕРСКАЯ

Любой мастер мечтает об удобном помещении для работы! Создать такое пространство не составит большого труда, если использовать для организации хранения инструментов и материалов систему Larvij! Самое важное, чтобы у каждой вещи было своё место. Это гарантия того, что в мастерской всегда будет порядок, а все необходимые в работе инструменты никуда не затеряются. Прочные полки и корзины выдерживают большие нагрузки, так что их можно применить для хранения крупногабаритного инвентаря. Перфопанель с крючками просто незаменима для всего, что должно быть под рукой!

## БРЮЧНИЦА

Этот элемент хранения просто незаменим, если вы не хотите тратить время на глажку. На ней все ваши брюки будут в полном порядке.



## КОРЗИНА

Мелкосетчатые корзины идеальны для вещей, которые лучше всего хранить в сложенном виде: свитера, футболки, бельё и носки. Сетчатая структура обеспечивает хорошую вентиляцию одежды.



## ШТАНГА

Штанги предназначены для горизонтального хранения курток, пиджаков и рубашек. Если в гардеробной нет длинной одежды, не нужно выделять для неё всю высоту секции.



## ХРАНЕНИЕ В НИШЕ

Гардеробная в нише – это стильное и практичное решение для компактного размещения большого количества вещей. С помощью системы Larvij можно грамотно обустроить нишу любого размера и конфигурации. Закрывать зону гардеробной можно шторой.



Полный  
каталог  
продукции  
Larvij.

## СТЕЛЛАЖ ДЛЯ КНИГ

Элементы Larvij дают возможность создавать самые разные варианты организации хранения книг. Вот пример, в котором использованы стойки, кронштейны и мелкосетчатые полки. Добавьте нижний ярус из выдвижных мелкосетчатых корзин для размещения альбомов и разных канцтоваров.





## ДЕРЖАТЕЛЬ ДЛЯ ШТАНГИ

Такой вариант держателя для штанги появился в ассортименте Larvij недавно. Для его установки не требуется фиксация с помощью сеточной полки. Вам понадобятся только стойки и держатели!

## ОПТИМАЛЬНЫЕ РЕШЕНИЯ

Если у вас много коротких вещей, которые лучше хранить на плечиках, рекомендуем расположить штанги друг под другом. А место между секциями с висящей одеждой отвести под полки и сеточные выдвижные корзины. Для установки перекладки с одной стороны использованы держатели, с другой – крючки.



## БОКОВОЙ ОГРАНИЧИТЕЛЬ

Элемент, который делает систему хранения ещё более практичной! Ограничитель особенно удобен для хранения на полках вертикальных предметов, он препятствует их падению. Классический вариант использования – полка с книгами.



## БОКОВАЯ ВЕШАЛКА

Крючков в гардеробной системе много не бывает! На них всегда найдётся что повесить: одежда, головные уборы, сумки, галстуки, различные аксессуары и т.д. Боковая вешалка расширяет возможности системы хранения дополнительным функционалом!



## РАЗДЕЛИТЕЛЬ ДЛЯ СЕТОЧНОЙ ПОЛКИ

Каждый элемент Larvij играет важную роль в обустройстве системы хранения. Разделитель для сеточной полки разграничивает пространство хранения на зоны, что не позволяет вещам заваливаться набок и обеспечивает комфортный доступ к содержимому полок. С разделителем поддерживать порядок станет ещё легче!



## ПОПЕРЕЧНАЯ ШТАНГА

Ваш гардероб пополнился новой одеждой? Организуйте дополнительное место для вертикального хранения вещей с помощью поперечной штанги. Одно движение – и полезная площадь вашей гардеробной увеличилась!



## ПЕРФОРИРОВАННАЯ ПАНЕЛЬ



Один из важных элементов системы для организации хранения в гараже! Перфопанель с крючками просто незаменима для всего, что должно быть под рукой!

## ГАРАЖНЫЕ КРЮЧКИ

Освободите пространство пола и столов, задействовав для хранения инструментов и спортивного инвентаря стены. В этом вам помогут гаражные крючки.



## СИСТЕМА КРЕПЛЕНИЯ ДЕРЕВЯННЫХ ПОЛОК

Система крепления деревянных полок предполагает создание максимально функционального пространства, оставаясь в рамках простого и лаконичного стиля.

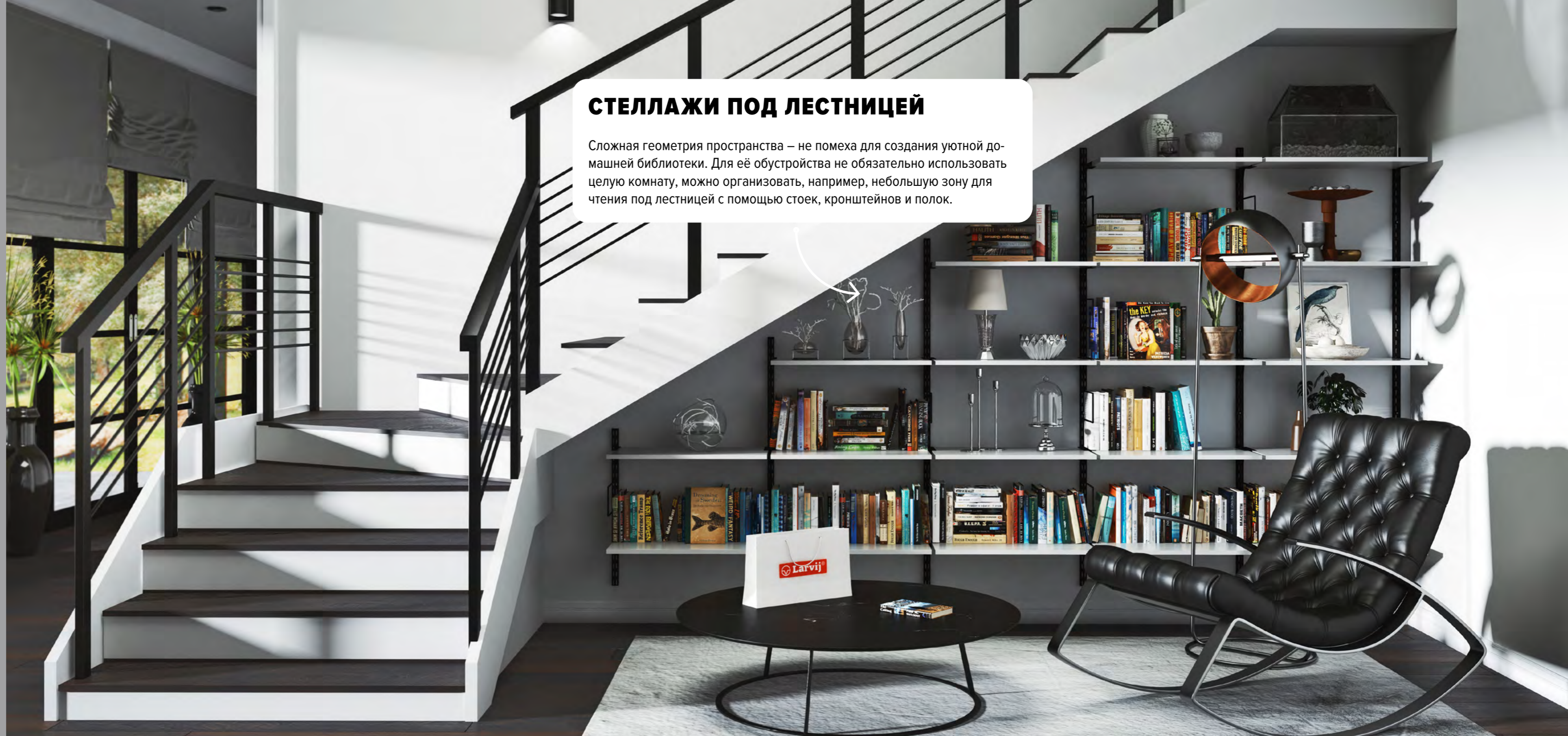
Принципиальное отличие системы крепления деревянных полок от гардеробной системы в том, что это конструктив для фиксации полок в любом нужном месте, тогда как в гардеробной системе набор элементов подобран специально для создания гардероба.

Какие полки и где они будут располагаться, вы решаете сами, а система даёт выбор необходимого для этого крепежа. Гибкость системы позволяет при необходимости всё переиграть – переставить полки можно легко и просто, без дополнительного сверления стен.

Также важно отметить, что в гардеробной системе ширина секции фиксированная, а в системе крепления деревянных полок секцию можно сделать любой ширины, главное, чтобы расстояние между стойками соответствовало нагрузке на полку.

## СТЕЛЛАЖИ ПОД ЛЕСТНИЦЕЙ

Сложная геометрия пространства – не помеха для создания уютной домашней библиотеки. Для её обустройства не обязательно использовать целую комнату, можно организовать, например, небольшую зону для чтения под лестницей с помощью стоек, кронштейнов и полок.







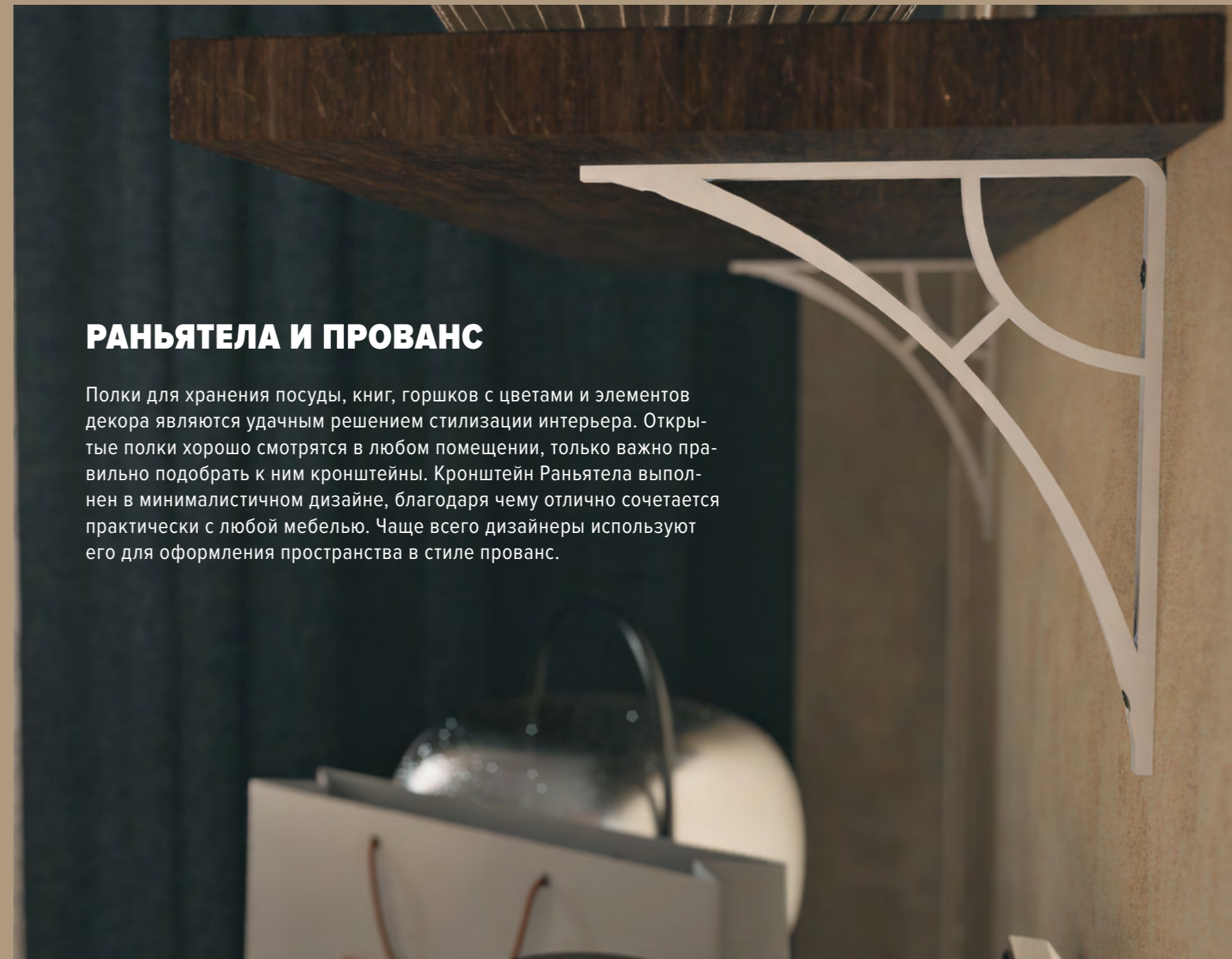
## КОФЕЙНЯ

В простой системе крепления деревянных полок стойки имеют один ряд перфорации. Чаще всего её используют для оформления торгового пространства, библиотеки, кафе и т.д. Не нужно специально заказывать стеллажи под параметры вашего помещения. Вы просто выбираете стойки нужного размера и необходимое количество полок и кронштейнов!

## ХРАНЕНИЕ В ВАННОЙ

Выбор мебели для ванной комнаты требует особого внимания. Повышенная влажность этого помещения может оказать негативное воздействие на материалы. Вот почему при установке полок рекомендуется использовать кронштейны из нержавеющей стали, стойкие к влаге и механическому воздействию. Этими качествами обладают кронштейны из коллекции Larvij. Их дизайнерское разнообразие позволяет выбрать именно то, что идеально впишется в вашу ванную!





## РАНЬЯТЕЛА И ПРОВАНС

Полки для хранения посуды, книг, горшков с цветами и элементов декора являются удачным решением стилизации интерьера. Открытые полки хорошо смотрятся в любом помещении, только важно правильно подобрать к ним кронштейны. Кронштейн Раньятела выполнен в минималистичном дизайне, благодаря чему отлично сочетается практически с любой мебелью. Чаще всего дизайнеры используют его для оформления пространства в стиле прованс.





# СИСТЕМЫ ХРАНЕНИЯ

ЗАО «Ларвидж интернэшнел»  
109004, Москва, ул. Добровольческая, 12  
+7 495 926-63-02  
[www.larvij.ru](http://www.larvij.ru)  
[sales@larvij.ru](mailto:sales@larvij.ru)

 [www.instagram.com/larvij\\_international](https://www.instagram.com/larvij_international)  [www.vk.com/larvij](https://www.vk.com/larvij)  [www.facebook.com/larvij](https://www.facebook.com/larvij)